



Academia de Științe Agricole și Silvicultură "Gheorghe Ionescu Șișești" București
 Institutul de Cercetare – Dezvoltare pentru Pomicultură Mărăcineni
STAȚIUNEA DE CERCETARE-DEZVOLTARE PENTRU POMICULTURĂ BISTRITĂ
 Str. Drumul Dumitrei Nou, nr. 3, Bistrița, 420127, tel. 0263-217.895, tel/fax. 0363-100.424
 E-mail: SCDP.Bistrița@asas.ro
<http://www.scdp-bistrita.ro> <https://www.facebook.com/scdp.bistrita.ro/>

Nr. 280 / 29.01.2021

RAPORT DE GESTIUNE

Privind rezultatele economico-financiare la 31.12.2020

SCDP BISTRITA organizează contabilitatea potrivit Legii contabilității nr.82/1991, republicată și actualizată, în concordanță cu normele și principiile contabile și cu prevederile cuprinse în reglementările privind organizarea contabilității, întocmirea și depunerea situațiilor financiare trimestriale și anuale specifice instituțiilor publice.

Bilanțul contabil, contul de rezultat patrimonial, anexele la bilanț și notele explicative s-au întocmit pe baza balanței de verificare a conturilor sintetice cu respectarea normelor metodologice privind întocmirea, verificarea și centralizarea situațiilor financiare anuale pentru instituții publice.

Documentele privind toate operațiunile economico-financiare efectuate pe parcursul exercitiului financiar 2020 au fost înregistrate în contabilitate.

Conducerea contabilității s-a efectuat cu respectarea dispozițiilor legale, corectă și la zi, cronologic și sistematic.

În balanța de verificare de deschidere, datele din conturile sintetice ale anului precedent au fost preluate corect, existând concordanța între contabilitatea analitică și sintetică.

SCDP BISTRITA, instituție de drept public care își finanțează activitatea din venituri proprii și subvenții de la bugetul de stat (sursa de finanțare G), cu un patrimoniu public și privat al statului înregistrat de **15.724.061** lei, a încheiat exercitiul financiar 2020 cu venituri operaționale totale de **3.960.801** lei, înregistrând un excedent patrimonial în suma totală de **234.911** lei și a efectuat toate viramentele prevăzute de legislația fiscală în vigoare.

Din analiza balanței de verificare la 31.12.2020 s-au desprins următoarele :

I. Bilanțul contabil și situația patrimonială la 31.12.2020 se prezintă astfel :

	1.01.2020	31.12.2020
Active fixe necorporale	-	-
Active fixe corporale	15.854.096	16.669.114
Total active fixe necurente	15.854.096	16.669.114
Stocuri	375.021	533.313
Creante curente	37.565	54.979

Lichiditati	117.955	82.692
Total active curente	530.541	670.984
TOTAL ACTIV	16.384.637	17.340.098
B. PASIV		
Patrim.propriu	312.843	353.852
Patrimoniu public si privat	15.125.072	15.724.061
Rezultatul reportat(excedent)	308.195	333.293
Rezultatul exercitiului(excedent)	11.244	234.911
Total capitaluri	15.757.354	16.646.117
Total Datorii	185.122	251.820
Provizioane litigii terenuri	442.161	442.161
TOTAL PASIV	16.384.637	17.340.098
ACTIV NET	15.757.354	16.646.117

Patrimoniul unitatii in ansamblu inregistreaza o crestere fata de anul precedent, de la **16.384.637** RON la **17.340.098** RON, iar activul net o crestere de la **15.757.354** RON la **16.646.117** RON.

Activul patrimonial inregistreaza o **crestere a activelor fixe necurente**, de la **15.854.096** RON la **16.669.114** RON (valoare neta neamortizata) ca urmare a investitiilor efectuate care au constat in achizitii de echipamente si utilaje si o **crestere a activelor curente** de la **530.541** RON la **670.984** RON, datorita in principal cresterii stocurilor de materiale care vor fi utilizate in exercitiul financiar 2021, in special pentru sistemul de sustinere a unor plantatii si pentru celelalte activitati curente de cercetare-dezvoltare.

Pasivul patrimonial a crescut ca urmare a investitiilor efectuate care au determinat majorarea capitalurilor, respectiv a patrimoniului public si privat. Datoriile institutiei au crescut de la **185.122** RON la **251.820** RON, dar ele reprezinta obligatiile salariale curente aferente lunii decembrie cu scadenta de plata in luna ianuarie 2021. SCDP Bistrita nu are datorii fata de bugetul centralizat al statului, acestea fiind platite in totalitate.

SCDP Bistrita are constituite provizioane pentru litigiul cu Primaria Bistrita care are ca obiect retrocedarea suplimentara a unei suprafete de 37 ha de teren in suma de **442.161** RON, care majoreaza datoriile totale bilantiere.

II. Contul de rezultat patrimonial la 31.12.2020 se prezinta astfel :

INDICATORI	31.12.2019	31.12.2020
Venituri din activitati economice,	1.046.434	1.352.366
Finantari, Subventii	1.768.860	2.376.581
Alte venituri operationale	237.318	231.854
Total venituri operationale	3.052.612	3.960.801

Cheltuieli operationale	3.043.395	3.727.655
Rez.din activ.operationala	9.217	233.146
Venituri financiare	2.058	1.876
Cheltuieli financiare	31	111
Rezultatul financiar(excedent)	2.027	1.765
Rezultatul financiar(deficit)	-	-
Venituri totale	3.054.670	3.962.677
Cheltuieli totale	3.043.426	3.727.766
Rezultat patrimonial(excedent)	11.244	234.911

Veniturile operationale au crescut de la **3.052.612 RON** la 31.12.2019 la **3.960.801 RON** la 31.12.2020, respectiv **cu 129.75%**, datorita cresterii finantarii bugetare primite sub forma de subventii in completare in suma totala de **2.376.581 RON**, a cresterii veniturilor din cercetare si a celor din valorificarea produselor obtinute din activitatea de dezvoltare.

Analiza rezultatului din activitatea operationala este prezentata in notele explicative, anexe la bilantul contabil.

Moneda de prezentare a tuturor informatiilor din situatiile financiare anuale este lei(RO).

III. ACTIVE IMOBILIZATE

Imobilizarile corporale au inregistrat o crestere de valoare, detaliata in nota explicativa anexa la situatiile financiare anuale(nota 1), ca urmare a reevaluarii bunurilor aflate in patrimoniul public s privat al statului, conform legii si a investitiilor efectuate din subventii de la bugetul de stat si din fonduri proprii, in urmatoarea structura:

NR. CRT.	DENUMIRE ECHIPAMENT	U/M	CAN T	VALOARE	REALIZAT
				APROB.	31,12,20
1	TRACTOR	BUC	1	93000	92999
2	FREZA	BUC	1	10000	9500
3	POMPA STROPIT TRACTATA	BUC	1	36000	36000
4	PLUG	BUC	1	3000	3000
5	DENDROMETRU+ACCESORII	BUC	1	4020	4020
6	DATALOGGER DENDOMETRU	BUC	1	2336	2336
7	INREGISTRATOR DATE METEO+SENZORI	BUC	1	9070	9070
8	NITRATE TESTER+STANDARDE	BUC	1	3629	3629
9	SISTEM SUPRAVEGHERE VIDEO	BUC	1	5739	6240
10	CONTAINER MONOBLOC	BUC	1	11206	11206
TOTAL VENITURI PROPRII				178000	178000
1	POMPA STROPIT TRACTATA	BUC	1	36000	36000
2	ECHIPAMENT DE ERBICIDAT	BUC	1	13499	13499

3	FREZA DEZAXABILA CU PALPATOR	BUC	2	11927	11927
4	GRAPA CU DISCURI	BUC	1	10990	10990
5	BURGHIU SAPAT GROPI	BUC	1	4802	4802
6	PRESA BALOTAT	BUC	1	73289	73289
7	COSIToare ROTATIVA	BUC	1	6000	6000
8	UTILAJ INTORS FAN	BUC	1	3500	3500
9	GREBLA ADUNAT FAN	BUC	1	13500	13500
10	MASINA PLANTAT POMI	BUC	1	7500	7500
11	MODUL EXPO FRUCTE	BUC	1	13994	13994
12	EDMONDOR	BUC	2	2999	2999
13	BAZIN DE STOCARE A APEI	BUC	1	30000	30000
TOTAL SUBVENTII				228000	228000
TOTAL INVESTITII 2020				406000	406000

Metoda de calculare a amortizarii este cea liniara si a ramas neschimbata pe parcursul exercitiului financiar.

Contabilitatea imobilizarilor corporale se tine pe categorii de mijloace fixe conform clasificatiei legale in vigoare.

Amortizarea contabila este egala cu amortizarea fiscala.

Imobilizarile corporale (active necurente) la 31.12.2020 au o valoare ramasa de amortizat de 16.669.114 RON in urmatoarea structura :

- terenuri- - 10.456.054 RON;
- constructii - 5.472.930 RON;
- instalatii tehnice si masini - 683.701 RON;
- alte inst.,echip. si mobilier- 25.133 RON;
- imobilizari corporale in curs- 31.296 RON.

SCDP Bistrita a constituit provizioane pentru riscuri si cheltuieli (nota 2 anexa la bilant) in suma de 442.161 Ron pentru litigiul cu Primaria Bistrita care are ca obiect retrocedarea suplimentara a unei suprafete de 37 ha de teren din terenurile administrate de S.C.D.P. Bistrita si care reprezinta patrimonial public al statului.

IV. STOCURI

La 31.12.2020 , unitatea inregistreaza **stocuri** la valoare neta de **533.313 RON** in urmatoarea structura :

- materiale consumabile si ob inv- 412.533 RON;
- produse si mf. in stoc 101.972 RON;
- ambalaje 18.808 RON.

Valoarea stocurilor a inregistrat o crestere de la 375.021 lei la 31.12.2019 la 533.313 lei la 31.12.2020.

SCDP Bistrita a inregistrat ajustari de valoare pentru deprecierea activelor circulante in suma totala de 31.997.00 lei.

V. CREANTE

Creantele comerciale sunt inregistrate la valoarea realizabila anticipata.
Situatia creantelor comerciale se prezinta astfel (nota 5 anexa la bilant):

CATEGORIE CREANTA	31.12.2020
Creante comerciale	36.480 RON;
Creante bugetare	18.499 RON;
Total creante	54.979 RON.

Volumul creantelor comerciale de incasat a inregistrat o crestere usoara fata de exercitiul financiar precedent prin neincasarea creantelor aferente contractului de asociere in participatiune (activitatea a fost oprita total in perioada de pandemie) si prin cresterea creantelor bugetare curente.

Evidenta creantelor este condusa in conformitate cu normele legale in vigoare.

VI. CASA SI CONTURI LA BANCII

Situatia altor active circulante (lichiditati in conturi de disponibilitati) la 31.12.2020 in suma de **82.692** RON se prezinta astfel:

- Conturi la banci – 54.185 RON;
- Numerar in caserie – 0 RON;
- Excedent exec.Trez. – 28.507 RON.

Disponibilul din bancile comerciale reprezinta garantiile gestionarilor depozitate in CEC BANK SA.- Sucursala Bistrita.

VII. DATORII.

La **31.12.2020** SCDP BISTRITA inregistreaza datorii totale in valoare de **693.981** RON structurate astfel:

1.Datorii curente exigibile intr-o perioade da pana la un an -693.981 RON,din care:	
-Furnizori curenti de materii,marfuri, materiale si prestari serv	0 RON;
-Provizioane ptr litigii	442.161 RON;
-Drepturi salariale curente de plata	163.565 RON;
-Taxe si impozite	86.893 RON;
- Alti creditor	1.362 RON.

Evidenta contabila a datoriilor este organizata si condusa in conformitate cu normele legale in vigoare

VII. CONTRACTUL DE ASOCIERE IN PARTICIPATIUNE CU SC COMVASISMADA SRL Bistrita

SC COMVASISMADA SRL Bistrita nu a prezentat inca deconturi de venituri si cheltuieli pentru exercitiul financiar 2020, dar **activitatea lor a fost oprita tot anul prin lege**, astfel ca in anul 2020 atat veniturile cat si cheltuielile le-am considerat zero pana cand vor prezenta situatiile financiare anuale aferente exercitiului financiar 2020.

SC COMVASISMADA SRL Bistrita a inregistrat in perioada 01.01.2007-31.12.2020 venituri totale in suma de **4.536.970,00** lei si a efectuat cheltuieli in suma totala de **3.269.651,00** lei , activitate din care a rezultat un **profit net** cumulat in suma totala de **1.267.319,00** lei ,cu o **rata a rentabilitatii** calculata la cifra de afaceri de **27.93%** , defalcat astfel:

PERIOADA AN	VENITURI TOTALE	CHELTUIELI TOTALE	PROFIT/ PIERDERE
2007	148096	128847	19249
2008	86313	77892	8421
2009	79496	55560	23936
2010	81288	59977	21311
2011	193730	156697	37033
2012	395678	264894	130784
2013	445761	347115	98646
2014	486428	348391	134878
2015	387720	231893	155828
2016	603648	404403	199245
2017	826684	578211	248473
2018	400000	328000	72000
2019	402128	287771	114357
2020	0	0	0
TOTAL	4536970	3269651	1267319

Din totalul veniturilor si a cheltuielilor , conform contractului de asociere in participatiune, s-au transferat catre S.C.D.P. Bistrita, prin deconturi de venituri si cheltuieli, 10% din valoarea veniturilor si cheltuielilor totale inregistrate in perioada dec.2007-31.12.2020 in contabilitatea asociatiei, respectiv a profiturilor nete, astfel:

PERIOADA AN	VENITURI 10%	CHELTUIEI 10%	PROFIT/ PIERDERE 10%
2007	14810	12885	1925
2008	8631	7789	842
2009	7950	5556	2394

2010	8129	5998	2131
2011	19373	15670	3703
2012	39568	26489	13079
2013	44576	34712	9864
2014	48643	34839	13804
2015	38772	23189	15583
2016	60365	40440	19925
2017	82668	57821	24847
2018	40000	32800	7200
2019	40213	28777	11436
2020	0	0	0
TOTAL	453698	326965	126733

Nu s-au inregistrat derogari de la principiile generale ale contabilitatii, continuitatea activitatii stand la baza organizarii si conducerii contabilitatii .


Informatii detaliate cu privire la evolutia patrimoniului si activitatii unitatii pe parcursul exercitiului financiar 2020 sunt prezentate in notele explicative anexe la situatiile financiare anuale.

Situatia comparativa a principalilor indicatori economico-financiari se prezinta astfel:

NR..	DENUMIRE	2019	2020
CRT. INDICATORI			
1	Venituri operation.,din care:	3.052.612	3.960.801
2	Cifra de afaceri	1.046.434	1.352.366
3	Chelt.operation. , din care:	3.043.395	3.727.655
4	Cheltuieli materiale	949.333	1.108.198
5	Cheltuieli salariale	1.627.031	2.241.327
6	Alte cheltuieli	59.128	37.431
7	Amortizari si proviz.	407.903	340.699
8	Excedent operational	9.217	233.146
9	Rata rentab.operation.	0.30%	6.25%
10	Venituri financiare	2.058	1.876
11	Cheltuieli financiare	31	111
12	Rezultat financiar	+2.027	+1.765
13	Rezultat curent	+11.244	+234.911
14	Rentabilitate=Rez.crt./chelt.totale	0.37%	6.30%
15	Venituri exceptionale	0	0
16	Cheltuieli exceptionale	0	0

17	Rezultat exceptional	0	0
18	Excedent	0	0
19	Rentabilitatea la cost	0.37%	6.30%
20	Rentabilitatea la cifra de afaceri	1.07%	17.37%
21	Rentabilitatea neta la cifra de afaceri	1.07%	17.37%
22	Perioada de recup.a creantelor-zile	13	15
23	Perioada de plata a datoriilor =tot.dat/ca*365	65	68
24	Productivitatea muncii=ca/nr.sal.mediu	31.710	33.809
25	Rotatia stocurilor=ca/stoc mediu	2.39	2.97
26	Activ net contabil	15.757.354	16.646.117
27	Solvabilitate patrimoniala	96.17%	96.17%
28	Ponderea immobilizarilor in total activ	96.76%	98.99%
29	Ponderea stocurilor in total activ	2.29%	3.08%
30	Ponderea altor active circ.in total activ	0.95%	0.79%
31	Ponderea datoriilor in total pasiv	1.13%	1.45%
In completare, in nota 9, anexa la bilant , sunt prezentati si alti indicatori.			
Unde: Pn=excedent net			
Ca=cifra de afaceri			

DIRECTOR,
Dr. ing. Ioan Zagrai




CONTABIL SEF,
Ec.Gela Rogojina



S.C.D.P.BISTRITA
RO 3094573
Nota 1

Active imobilizate

lei

Elemente de active **)	Valoarea brută ***)				Deprecieri **** (amortizare și provizioane)			
	Sold la 1 ianuarie	Creșteri	Reduceri	Sold la 31 decembrie	Sold la 1 ianuarie	Deprecierea înregistrată în cursul exercițiului	Reduceri sau reliați	Sold la 31 decembrie
	1	2	3	4=1+2-3	5	6	7	8=5+6-7
Total imobilizari necorporale	0	0	0	0	0	0	0	0
Terenuri	10.289.691	166.363	0	10.456.054	0	0	0	0
Constructii	5.276.377	577.480	694	5.853.163	263.494	117.433	694	380.233
Instalatii tehnice si masini	3.184.765	427.787	156.976	3.455.576	2.716.380	227.470	171.975	2.771.875
Alte instalatii, utilaje si mobilier	169.313	31.728	2.466	198.575	165.113	10.795	2.466	173.442
Imobilizari corporale in curs	78.937	282.379	330.020	31.296	0	0	0	0
Total imobilizari corporale	18.999.083	1.485.737	490.156	19.994.664	3.144.987	355.698	175.135	3.325.550
TOTAL ACTIVE IMOBILIZATE	18.999.083	1.485.737	490.156	19.994.664	3.144.987	355.698	175.135	3.325.550

DIRECTOR

CONTABIL SEF

Metoda de calcul a amortizarii este cea liniara pentru toate categoriile de mijloace fixe ;
Duratele normale de functionare au fost stabilite in conformitate cu Catalogul aprobat prin HG nr.2139/30,11,2004

Amortizarea contabila este egala cu cea fiscala.



S.C.D.P.BISTRITA
RO 3094573

Nota 3

Excedent/deficit patrimonial

LEI

Destinația	Suma	lei
Excedent net	234.911	
- rezerva legală	0	
- acoperirea pierderii contabile	0	
- dividende	0	
- alte repartizări	0	
Excedent net	234.911	

DIRECTOR



CONTABIL SEF



S.C.D.P. BISTRITA
RO 3094573

Nota 4

Analiza rezultatului operational

LEI

Indicatorul	Exercițiul precedent	Exercițiul curent
0	1	2
1, Venituri din activitati economice	1.046.434	1.352.366
2. Costul bunurilor vândute și al serviciilor prestate (3+4+5)	1.042.421	1.211.991
3, Cheltuielile activitatii de baza	1.042.421	1.211.991
4, Cheltuielile activitatilor auxiliare	0	0
5. Cheltuielile indirecte de producție	0	0
6. Rezultatul brut aferent cifrei de afaceri nete (1-2)	4.013	140.375
7, Cheltuieli de desfacere	0	0
8. Cheltuieli generale de administrație	0	0
9, Alte venituri operationale	5.204	92.771
10, Rezultat activitate operationala (6-7-8+9)	9.217	233.146

DIRECTOR

CONTABIL SEF



Situatia creanțelor și datorțiilor

Nota 5

lei

	SOLD LA 31,12,20 (col. 2+3)	Termen de lichiditate		
		sub 1 an		peste 1 an
		1	2	3
Creanțe				
0				
Total, din care:				
Clienți, furnizori avans	54.979	54.979	0	0
Creante în legătura cu personalul	36.480	36.480	0	0
Impozit pe profit	0	0	0	0
TVA (de recuperat, neexigibila)	0	0	0	0
Creante bugetare	18.499	18.499	0	0
Proiecte de cercetare de incasat	0	0	0	0
Debitori diversi	0	0	0	0

lei

	SOLD LA 31,12,20 (col. 2+3+4)	Termen de exigibilitate			
		sub 1 an		1-5 ani	peste 5 ani
		1	2	3	4
Datorii *)					
0					
Total, din care:					
Furnizori	693.981	693.981	0	0	0
Salarii nete de plata	163.565	163.565	0	0	0
Impozite,taxe și contribuții aferente salariilor	86.893	86.893	0	0	0
Accize	0	0	0	0	0
TVA (de plata, neexigibila)	0	0	0	0	0
Provizioane pentru riscuri	442.161	442.161	0	0	0
Impozite locale	0	0	0	0	0
Creditori diversi	1.362	1.362	0	0	0

*) Se menționează următoarele informații:

- clauzele legate de achitarea datorțiilor și ratele dobânzii aferente împrumuturilor;
- datorțiile pentru care s-au depus garanții sau au fost efectuate ipotecări;
- valoarea datoriei;
- valoarea și natura garanțiilor;
- valoarea obligațiilor pentru care s-au constituit provizioane.

DIRECTOR

CONTABIL SEF



S.C.D.P.BISTRITA
RO 3094573

Nota 6

Principii, politici și metode contabile

<u>Principii contabile</u>		
Principiul continuității activității.		
Principiul permanenței metodelor		
Principiul prudenței.		
Principiul independenței exercițiului.		
Principiul evaluării separate a elementelor de activ și de pasiv.		
Principiul intangibilității.		
Principiul necompensării		
<u>Politici și metode contabile</u>		
Informații asupra regulilor și metodelor contabile folosite :		
* indicarea modului de evaluare a diverselor pozitii din bilanț		CONFORM CURS SCHIMB LA 31,12,20
* metoda utilizata pentru calculul amortismentelor și provizioanelor		liniara
* indicarea și justificarea derogarilor de la principiile generale		nu exista
Alte informații :		
* angajamente financiare în reflectare în conturi în afara bilanțului		angajamente legale și bugetare, mijl fixe de natura ob inv
* informații referitoare la modificarea capitalului		
*dobanzi rate leasing financiar incluse în val.activelor imobilizate		
*diferente curs valutar leasing financiar incluse în val.activelor imobilizate		

DIRECTOR

CONTABIL SEF



S.C.D.P.BISTRITA
RO 3094573


Nota 7

PARTICIPATII SI SURSE DE FINANTARE


Se prezintă următoarele informații:

patrimoniul public	15.066.542
-patrimoniul privat	657.519
#NAME?	353.852
- acțiuni răscumpărabile:	nu e cazul
- - data cea mai apropiată și data limită de răscumpărare;	nu e cazul
- - caracterul obligatoriu sau neobligatoriu al răscumpărării;	nu e cazul
- - valoarea eventualei prime de răscumpărare;	nu e cazul
- acțiuni emise în timpul exercițiului financiar:	nu e cazul
- - tipul de acțiuni;	nu e cazul
- - numărul de acțiuni emise;	nu e cazul
- - valoarea nominală totală și valoarea încasată la distribuire;	nu e cazul
- - drepturi legate de distribuire;	nu e cazul
- - - numărul, descrierea și valoarea acțiunilor corespunzătoare;	nu e cazul
- - - perioada de exercitare a drepturilor;	nu e cazul
- - - prețul plătit pentru acțiunile distribuite;	nu e cazul
- obligațiuni emise:	nu e cazul
- - tipul obligațiunilor emise;	nu e cazul
- - - valoarea emisă și suma primită pentru fiecare tip de obligațiuni;	nu e cazul
- - - obligațiuni emise de persoana juridică, deținute de o persoană nominalizată sau împuternicită de aceasta:	nu e cazul
- - - - valoarea nominală;	nu e cazul
- - - - valoarea înregistrată în momentul plății.	nu e cazul

DIRECTOR



CONTABIL SEF



S.C.D.P.BISTRITA
RO 3094573

Nota 8

Informatii privind salariati si membrii organelor de administratie , conducere si supraveghere

Se fac mentiuni cu privire la:	Valoare
- - valoarea avansurilor și a creditelor acordate directorilor și administratorilor în timpul exercițiului financiar:	nu e cazul
- - - rata dobânzii;	nu e cazul
- - - principalele clauze ale creditului;	nu e cazul
- - - suma rambursată până la acea dată;	nu e cazul
- - - obligații viitoare de genul garanțiilor asumate de persoana juridică în numele acestora;	nu e cazul
- salariati:	
- - număr mediu aferent exercițiului financiar;	40
- - număr mediu (fiecara categorie);	nu e cazul
- - salarii plătite sau de plătit, aferente exercițiului financiar;	2.193.497
- - cheltuieli cu asigurările sociale;	47.830
- - alte cheltuieli cu contribuțiile pentru pensii;	nu e cazul

DIRECTOR



CONTABIL SEF



Nota 9
lei

1. Indicatori de lichiditate:		
a) indicatorul lichiditatii curente = active curente / datorii curente	0,97	670.984
b) indicatorul lichiditatii mediate = (active curente - stocuri) / datorii curente	0,20	693.981
		533.313


2. Indicatori de risc:		
a) Indicatorul gradului de îndatorare capital imprumutat * 100 / capital propriu - capital împrumutat = credite peste un an;	0,00%	251.820
b) Indicatorul privind acoperirea dobânzilor profit înaintea plății dobânzii și impozitului pe profit / cheltuieli cu dobânda	0,00	0

3. Indicatori de activitate (indicatori de gestiune)		
a) viteza de rotație a stocurilor (rulajul stocurilor) = costul vânzătorilor/stocul mediu	2,67	3.960.801
b) Număr de zile de stocare = stoc mediu * 365 / costul vânzătorilor	160,61	1.211.991
c) Viteza de rotație a debitorilor-clienți = sold mediu clienți * 365 / venituri economice	2,91	454.167
d) Viteza de rotație a creditorilor-furnizori = sold mediu furnizori * 365 / achiziții de bunuri (fara servicii) unde pentru aproximarea achizițiilor se poate utiliza costul vânzătorilor sau cifra de afaceri.	0,38	10.771
e) Viteza de rotație a activelor imobilizate = venituri operationale / active imobilizate	0,24	1.253
f) Viteza de rotație a activelor totale = venituri operationale / total active	0,23	16.669.114
		17.340.098

4. Indicatori de profitabilitate		
a) Rentabilitatea capitalului angajat = profit înainte de plăți dobânzii și a impozitului pe profit / capital angajat	0,00	
b) Marja brută din vânzări = profit brut vânzări * 100 / cifra de afaceri	0,00	

DIRECTOR

CONTABIL SEF





Nota 10

Alte informații

Se prezintă:

- a) Informații cu privire la prezentarea persoanei juridice:

statiuni de cercetare si dezvoltare pom.

- b) Informații privind relațiile persoanei juridice cu filiale, întreprinderi asociate sau cu altele

- c) Modalitatea folosită pentru exprimarea în moneda națională a elementelor de activ și de pasiv, a veniturilor și cheltuielilor evidențiate inițial într-o monedă străină:

evaluare in functie de cursul BNR al zilei de inregistrare

- d) Informații referitoare la impozitul pe profit:	s-a inregistrat excedent din activitatea operationala	
- proporția dintre activitatea curentă și cea extraordinară;	nu s-a inregistrat activitate extraordinara	
- reconcilierea dintre rezultatul exercitiului și rezultatul fiscal, așa cum este prezentat în declarația de impozit pe profit;		
	excedent net	234.911 lei
	cheltuieli nedeductibile (inclusiv impozitul pe profit)	0 lei
	venituri neimpozabile, reduceri fiscale (rezerva legala)	0 lei
	recuperarea pierderii fiscale	0 lei
	profit fiscal	0 lei
	impozit pe profit datorat anual	0 lei
venituri neimpozabile, reduceri fiscale (rezerva legala)		0 lei
- prezentarea acestora pe sectoare economice și tipuri de piețe de desfacere;	nu e cazul	
- f) Cheltuielile cu chirile și ratele achitate în cadrul unui contract de leasing operațional;	nu e cazul	
- g) Onorariile plătite persoanelor care verifică situațiile financiare anuale simplificate;	nu e cazul	
- h) Angajamente acordate;	nu e cazul	
- i) Angajamente primite.	nu e cazul	

0 lei



[Signature]

DIRECTOR

CONTABIL SEF
[Signature]

ACADEMIA DE STIINTE AGRICOLE SI SILVICE
PARTENER: SCDP BISTRITA

RAPORT
privind activitatea de control financiar preventiv pe luna/trimestrul 4 anul 2020

Nr. Crt.	Operatiuni cu efect financiar asupra fondurilor publice sau a patrimoniului public	Correspondenta operatiunilor in col. 1 cu codurile operatiunilor din anexa nr. 1.1 Cadrul general	Total operatiuni supuse vizei de control financiar preventiv din care rezultate la viza				Nr. Oper.	Valoare (mii lei)	Nr. Oper.	Valoare (mii lei)	din acestea neefectuate ca urmare a refuzului de viza	Valoare (mii lei)
			Nr. Oper.	Valoare (mii lei)	Nr. Oper.	Valoare (mii lei)						
A	B	C	1	2	3	4	5	6				
	Total (rd.1+rd.2+rd.3+rd.4+rd.5+rd.6+rd.7)		1 355	4 357	0	0	0	0	0	0	0	
1	Deschideri, repartizari, alimentari, retrageri si modificari ale creditelor bugetare - total (1.1+1.2+1.3+1.4), din care:		107	1 849	0	0	0	0	0	0	0	
1.1	Deschideri de credite	A1	3	798	0	0	0	0	0	0	0	
1.2	Repartizari de credite	A2	0	0	0	0	0	0	0	0	0	
1.3	Virari de credite	A4	3	435	0	0	0	0	0	0	0	
1.4	Alte operatiuni	A3;A5	101	616	0	0	0	0	0	0	0	
2	Angajamente legale - total (2.1 + 2.2 + 2.3 + 2.4 + 2.5 + 2.6), din care:		624	1 254	0	0	0	0	0	0	0	
2.1	Acte administrative din care rezulta obligatii de plata	B13 - B17	135	632	0	0	0	0	0	0	0	
2.2	Contracte / Contracte subsecvente/Comenzi de achizitii publice/sectoriale, inclusiv acte aditionale la acestea	B1 ; B3 - B5	489	622	0	0	0	0	0	0	0	
2.3	Contracte/Decizii/Ordine de finantare sau acorduri de finantare	B2 ; B20	0	0	0	0	0	0	0	0	0	
2.4	Contracte/Acorduri/Conventii de imprumut;garantie; prospecte de emisiune	B6- B8 ; B10 ; B11; B19	0	0	0	0	0	0	0	0	0	
2.5	Conventii de garantare	B9	0	0	0	0	0	0	0	0	0	
2.6	Contracte de inchiriere, concesiune, participare, parteneriat etc.	B12 ; B18	0	0	0	0	0	0	0	0	0	
3	Ordonantari de avansuri	C2; C11	0	0	0	0	0	0	0	0	0	
4	Ordonantari de plati - total (4.1+4.2+4.3+4.4+4.5+4.6+4.7), din care:		624	1 254	0	0	0	0	0	0	0	
4.1	Drepturi de personal si obligatii fiscale aferente	C12	135	632	0	0	0	0	0	0	0	
4.2	Pensii, ajutoare, rente viagere si alte asemenea		0	0	0	0	0	0	0	0	0	
4.3	Servicii prestate, bunuri livrate, lucrari executate	C1;C6;C7	489	622	0	0	0	0	0	0	0	
4.4	Rambursari, dobanzi, comisiune si alte costuri aferente imprumuturilor	C4;C5	0	0	0	0	0	0	0	0	0	
4.5	Ajutoare de stat/de minimis,subventii,transferuri,rente si alte forme de sprijin	C9	0	0	0	0	0	0	0	0	0	
4.6	Finantari / cofinantari	C3	0	0	0	0	0	0	0	0	0	
4.7	Alte obligatii	C8;C10	0	0	0	0	0	0	0	0	0	
5	Operatii financiare / de plasament	E18	0	0	0	0	0	0	0	0	0	
6	Operatiuni privind activele (vanzari, inchirieri, concesiuni, gajari, transferuri de bunuri, etc.)	D1 - D6 ; E9	0	0	0	0	0	0	0	0	0	
7	Alte operatiuni	E1 - E8 ; E10 - E17	0	0	0	0	0	0	0	0	0	

Conducatorul institutiei,

Controlul financiar preventiv propriu,



[Handwritten signature]

[Handwritten signature]

47 220/25.01.2021

ACADEMIA DE STIINTE AGRICOLE SI SILVICE
PARTENER: SCDP BISTRITA

B I L A N T
la data de 31/12/2020

Cod 01		- lei -		
Nr. crt.	Denumirea indicatorilor	Cod rand	Sold la:	
			inceputul anului	sfarsitul perioadei
A	B	C	1	2
A.	ACTIVE	01	X	X
I.	ACTIVE NECURENTE	02	X	X
1.	Active fixe necorporale (ct.2030000 + 2050000 + 2060000 + 2080100 + 2080200 + 2330000 - 2800300 - 2800500 - 2800800 - 2800801 - 2800809 - 2900400 - 2900500 - 2900800 - 2930100*)	03	0	0
2.	Instalatii tehnice, mijloace de transport, animale, plantatii, mobilier, aparatura birotica si alte active corporale (ct.2130100 + 2130200 + 2130300 + 2130400 + 2140000 + 2310000 - 2810300 - 2810301 - 2810302 - 2810303 - 2810304 - 2810400 - 2910300 - 2910301 - 2910302 - 2910303 - 2910304 - 2910400 - 2930200*)	04	518 600	740 130
3.	Terenuri si cladiri (ct. 2110100 + 2110200 + 2120101 + 2120102 + 2120201 + 2120301 + 2120401 + 2120501 + 2120601 + 2120901 + 2310000 - 2810100 - 2810200 - 2810201 - 2810202 - 2810203 - 2810204 - 2810205 - 2810206 - 2810207 - 2810208 - 2910100 - 2910200 - 2910201 - 2910202 - 2910203 - 2910204 - 2910205 - 2910206 - 2910207 - 2910208 - 2930200)	05	15 335 496	15 928 984
4.	Alte active nefinanciare (ct.2150000)	06	0	0
5.	Active financiare necurente (investitii pe termen lung) peste un an (ct.2600100 + 2600200 + 2600300 + 2650000 + 2670201 + 2670202 + 2670203 + 2670204 + 2670205 + 2670208 - 2960101 - 2960102 - 2960103 - 2960200), din care:	07	0	0
	Titluri de participare (ct.2600100 + 2600200 + 2600300 - 2960101 - 2960102 - 2960103)	08	0	0
6.	Creante necurente – sume ce urmeaza a fi încasate dupa o perioada mai mare de un an (ct.4110201 + 4110208 + 4130200 + 4280202 + 4610201 + 4610209 - 4910200 - 4960200), din care:	09	0	0
	Creante comerciale necurente – sume ce urmeaza a fi încasate dupa o perioada mai mare de un an (ct 4110201 + 4110208 + 4130200 + 4610201 - 4910200 - 4960200)	10	0	0
7.	TOTAL ACTIVE NECURENTE (rd.03 + 04 + 05 + 06 + 07 + 09)	15	15 854 096	16 669 114
	ACTIVE CURENTE	18	X	X
1.	Stocuri (ct. 3010000 + 3020100 + 3020200 + 3020300 + 3020400 + 3020500 + 3020600 + 3020700 + 3020800 + 3020900 + 3030100 + 3030200 + 3040100 + 3040200 + 3050100 + 3050200 + 3070000 + 3090000 + 3310000 + 3320000 + 3410000 + 3450000 + 3460000 + 3470000 + 3490000 + 3510100 + 3510200 + 3540100 + 3540500 + 3540600 + 3560000 + 3570000 + 3580000 + 3590000 + 3610000 + 3710000 + 3810000 +/- 3480000 +/- 3780000 - 3910000 - 3920100 - 3920200 - 3930000 - 3940100 - 3940500 - 3940600 - 3950100 - 3950200 - 3950300 - 3950400 - 3950600 - 3950700 - 3950800 - 3960000 - 3970000 - 3980000 - 4420803)	19	375 021	533 313
2.	Creante curente – sume ce urmeaza a fi încasate într-o perioada mai mica de un an-	20	X	X
	Creante din operatiuni comerciale, avansuri si alte decontari (ct.2320000 + 2340000 + 4090101 + 4090102 + 4110101 + 4110108 + 4130100 + 4180000 + 4250000 + 4280102 + 4610101 + 4610109 + 4730109** + 4810101 + 4810102 + 4810103 + 4810200 + 4810300 + 4810900 + 4820000 + 4830000 + 4890101 + 4890301 - 4910100 - 4960100 + 5120800), din care:	21	9 757	36 480
	Decontari privind incheierea executiei bugetului de stat din anul curent (ct. 4890101 + 4890301)	21.1	0	0
	Creante comerciale si avansuri (ct.2320000 + 2340000 + 4090101 + 4090102 + 4110101 + 4110108 + 4130100 + 4180000 + 4610101 - 4910100 - 4960100), din care :	22	3 856	17 686
	Avansuri acordate (ct.2320000 + 2340000 + 4090101 + 4090102)	22.1	0	0

A	B	C	1	2
	Creante bugetare (ct. 4310100** + 4310200** + 4310300** + 4310400** + 4310500** + 4310600** + 4310700** + 4370100** + 4370200** + 4370300** + 4420400 + 4420802 + 4440000** + 4460100** + 4460200** + 4480200 + 4610102 + 4610104 + 4630000 + 4640000 + 4650100 + 4650200 + 4660401 + 4660402 + 4660500 + 4660900 + 4810101** + 4810102** + 4810103** + 4810900** - 4970000), din care:	23	27 808	18 499
	Creantele bugetului general consolidat (ct.4630000 + 4640000 + 4650100 + 4650200 + 4660401 + 4660402 + 4660500 + 4660900 - 4970000)	24	0	0
	Creante din operatiuni cu fonduri externe nerambursabile si fonduri de la buget (ct.4500100 + 4500300 + 4500501 + 4500502 + 4500503 + 4500504 + 4500505 + 4500700 + 4510100 + 4510300 + 4510500 + 4530100 + 4540100 + 4540301 + 4540302 + 4540501 + 4540502 + 4540503 + 4540504 + 4550100 + 4550301 + 4550302 + 4550303 + 4560100 + 4560303 + 4560309 + 4570100 + 4570201 + 4570202 + 4570203 + 4570205 + 4570206 + 4570209 + 4570301 + 4570302 + 4570309 + 4580100 + 4580301 + 4580302 + 4610103 + 4730103** + 4740000 + 4760000), din care:	25	0	0
	Sume de primit de la Comisia Europeana / alti donatori(ct.4500100 + 4500300 + 4500501 + 4500502 + 4500503 + 4500504 + 4500505 + 4500700)	26	0	0
	Imprumuturi pe termen scurt acordate (ct.2670101 + 2670102 + 2670103 + 2670104 + 2670105 + 2670108 + 2670601 + 2670602 + 2670603 + 2670604 + 2670605 + 2670609 + 4680101 + 4680102 + 4680103 + 4680104 + 4680105 + 4680106 + 4680107 + 4680108 + 4680109 + 4690103 + 4690105 + 4690106 + 4690108 + 4690109)	27	0	0
	Total creante curente (rd. 21 + 23 + 25 + 27)	30	37 565	54 979
3.	Investitii pe termen scurt (ct.5050000 - 5950000)	31	0	0
4.	Conturi la trezorerii si institutii de credit :	32	X	X
	Conturi la trezorerie, casa în lei (ct. 5100000 + 5120101 + 5120501 + 5130101 + 5130301 + 5130302 + 5140101 + 5140301 + 5140302 + 5150101 + 5150103 + 5150301 + 5150500 + 5150600 + 5160101 + 5160301 + 5160302 + 5170101 + 5170301 + 5170302 + 5200100 + 5210100 + 5210300 + 5230000 + 5250101 + 5250102 + 5250301 + 5250302 + 5250400 + 5260000 + 5270000 + 5280000 + 5290101 + 5290201 + 5290301 + 5290400 + 5290901 + 5310101 + 5500101 + 5520000 + 5550101 + 5550400 + 5570101 + 5580101 + 5580201 + 5590101 + 5600101 + 5600300 + 5600401 + 5610100 + 5610300 + 5620101 + 5620300 + 5620401 + 5710100 + 5710300 + 5710400 + 5740101 + 5740102 + 5740301 + 5740302 + 5740400 + 5750100 + 5750300 + 5750400 - 7700000)	33	76 748	28 506
	Dobânda de încasat, alte valori, avansuri de trezorerie (ct.5180701 + 5320100 + 5320200 + 5320300 + 5320400 + 5320500 + 5320600 + 5320800 + 5420100)	33.1	0	0
	depozite	34	X	X
	Conturi la institutii de credit, BNR, casa în valuta (ct. 5110101 + 5110102 + 5120102 + 5120402 + 5120502 + 5130102 + 5130202 + 5140102 + 5140202 + 5150102 + 5150202 + 5150302 + 5160102 + 5160202 + 5170102 + 5170202 + 5290102 + 5290202 + 5290302 + 5290902 + 5310402 + 5410102 + 5410202 + 5500102 + 5550102 + 5550202 + 5570202 + 5580102 + 5580202 + 5580302 + 5580303 + 5590102 + 5590202 + 5600102 + 5600103 + 5600402 + 5610102 + 5610103 + 5620102 + 5620103 + 5620402)	35	41 207	54 186
	Dobânda de încasat, avansuri de trezorerie (ct.5180702 + 5420200)	35.1	0	0
	depozite	36	X	X
	Total disponibilitati si alte valori (rd.33 + 33.1 + 35 + 35.1)	40	117 955	82 692
5.	Conturi de disponibilitati ale Trezoreriei Centrale si ale trezoreriilor teritoriale (ct. 5120600 + 5120700 + 5120901 + 5120902 + 5121000 + 5240100 + 5240200 + 5240300 + 5550101 + 5550102 + 5550103 - 7700000)	41	0	0
	Dobânda de încasat, alte valori, avansuri de trezorerie (ct. 5320400 + 5180701 + 5180702)	41.1	0	0

A	B	C	1	2
6.	Cheltuieli în avans (ct. 4710000)	42	0	0
7.	TOTAL ACTIVE CURENTE (rd.19 + 30 + 31 + 40 + 41 + 41.1 + 42)	45	530 541	670 984
8.	TOTAL ACTIVE (rd.15 + 45)	46	16 384 637	17 340 098
B.	DATORII	50	X	X
	DATORII NECURENTE- sume ce urmeaza a fi platite dupa-o perioada mai mare de un an	51	X	X
1.	Sume necurente- sume ce urmeaza a fi platite dupa o perioada mai mare de un an (ct.2690200 + 4010200 + 4030200 + 4040200 + 4050200 + 4280201 + 4620201 + 4620209 + 5090000), din care:	52	0	0
	Datorii comerciale (ct.4010200 + 4030200 + 4040200 + 4050200 + 4620201)	53	0	0
2.	Împrumuturi pe termen lung (ct.1610200 + 1620200 + 1630200 + 1640200 + 1650200 + 1660201 + 1660202 + 1660203 + 1660204 + 1670201 + 1670202 + 1670203 + 1670208 + 1670209 - 1690200)	54	0	0
3.	Provizioane (ct. 1510201 + 1510202 + 1510203 + 1510204 + 1510208)	55	0	0
	TOTAL DATORII NECURENTE (rd.52 + 54 + 55)	58	0	0
	DATORII CURENTE - sume ce urmeaza a fi platite într-o perioada de pâna la un an	59	X	X
1.	Datorii comerciale, avansuri si alte decontari (ct.2690100 + 4010100 + 4030100 + 4040100 + 4050100 + 4080000 + 4190000 + 4620101 + 4620109 + 4730109 + 4810101 + 4810102 + 4810103 + 4810200 + 4810300 + 4810900 + 4820000 + 4830000 + 4890201 + 5090000 + 5120800), din care:	60	3 280	1 362
	Decontari privind incheierea executiei bugetului de stat din anul curent (ct. 4890201)	60.1	0	0
	Datorii comerciale si avansuri (ct. 4010100 + 4030100 + 4040100 + 4050100 + 4080000 + 4190000 + 4620101), din care:	61	2 505	1 362
	Avansuri primite (ct.4190000)	61.1	0	0
2.	Datorii catre bugete (ct. 4310100 + 4310200 + 4310300 + 4310400 + 4310500 + 4310600 + 4310700 + 4370100 + 4370200 + 4370300 + 4400000 + 4410000 + 4420300 + 4420801 + 4440000 + 4460100 + 4460200 + 4480100 + 4550501 + 4550502 + 4550503 + 4620109 + 4670100 + 4670200 + 4670300 + 4670400 + 4670500 + 4670900 + 4730109 + 4810900), din care:	62	59 954	86 893
	Datoriile institutiilor publice catre bugete	63	X	X
	Contributii sociale (ct. 4310100 + 4310200 + 4310300 + 4310400 + 4310500 + 4310600 + 4310700 + 4370100 + 4370200 + 4370300)	63.1	52 762	75 586
	Sume datorate bugetului din Fonduri externe nerambursabile (ct.4550501 + 4550502 + 4550503)	64	0	0
3.	Datorii din operatiuni cu Fonduri externe nerambursabile si fonduri de la buget, alte datorii catre alte organisme internationale (ct. 4500200 + 4500400 + 4500600 + 4510200 + 4510401 + 4540402 + 4540409 + 4510601 + 4510602 + 4510603 + 4510605 + 4510606 + 4510609 + 4520100 + 4520200 + 4530200 + 4540200 + 4540401 + 4540402 + 4540601 + 4540602 + 4540603 + 4550200 + 4550401 + 4550402 + 4550403 + 4550404 + 4550409 + 4560400 + 4580401 + 4580402 + 4580501 + 4580502 + 4590000 + 4620103 + 4730103 + 4760000)	65	0	0
	din care: sume datorate Comisiei Europene / alti donatori (ct.4500200 + 4500400 + 4500600 + 4590000 + 4620103)	66	0	0
4.	Împrumuturi pe termen scurt - sume ce urmeaza a fi platite într-o perioada de pâna la un an (ct.5180601 + 5180603 + 5180604 + 5180605 + 5180606 + 5180608 + 5180609 + 5180800 + 5190101 + 5190102 + 5190103 + 5190104 + 5190105 + 5190106 + 5190107 + 5190108 + 5190109 + 5190110 + 5190180 + 5190190)	70	0	0
5.	Împrumuturi pe termen lung – sume ce urmeaza a fi platite în cursul exercitiului curent (ct. 1610100 + 1620100 + 1630100 + 1640100 + 1650100 + 1660101 + 1660102 + 1660103 + 1660104 + 1670101 + 1670102 + 1670103 + 1670108 + 1670109 + 1680100 + 1680200 + 1680300 + 1680400 + 1680500 +	71	0	0

A	B	C	1	2
	1680701 + 1680702 + 1680703 + 1680708 + 1680709 - 1690100)			
6.	Salariile angajatilor (ct.4210000 + 4230000 + 4260000 + 4270100 + 4270300 + 4280101)	72	121 888	163 565
7.	Alte drepturi cuvenite altor categorii de persoane (pensii, indemnizatii de somaj, burse) (ct.4220100 + 4220200 + 4240000 + 4260000 + 4270200 + 4270300 + 4290000 + 4380000), din care:	73	0	0
	Pensii, indemnizatii de somaj, burse	73.1	X	X
8.	Venituri In avans (ct.4720000)	74	0	0
9.	Provizioane (ct.1510101 + 1510102 + 1510103 + 1510104 + 1510108)	75	442 161	442 161
10.	TOTAL DATORII CURENTE (rd.60 + 62 + 65 + 70 + 71 + 72 + 73 + 74 + 75)	78	627 283	693 981
11.	TOTAL DATORII (rd.58 + 78)	79	627 283	693 981
12.	ACTIVE NETE = TOTAL ACTIVE – TOTAL DATORII = CAPITALURI PROPRII (rd.80= rd.46 - 79 = rd.90)	80	15 757 354	16 646 117
C.	CAPITALURI PROPRII	83	X	X
1.	Rezerve, fonduri (ct. 1000000 + 1010000 + 1020101 + 1020102 + 1020103 + 1030000 + 1040101 + 1040102 + 1040103 + 1050100 + 1050200 + 1050300 + 1050400 + 1050500 + 1060000 + 1320000 + 1330000 + 1390100)	84	15 437 915	16 077 913
2.	Rezultatul reportat (ct.1170000- sold creditor)	85	308 195	333 293
3.	Rezultatul reportat (ct.1170000- sold debitor)	86	0	0
4.	Rezultatul patrimonial al exercitiului (ct.1210000- sold creditor)	87	11 244	234 911
5.	Rezultatul patrimonial al exercitiului (ct.1210000- sold debitor)	88	0	0
6.	TOTAL CAPITALURI PROPRII (rd.84 + 85 - 86 + 87 - 88)	90	15 757 354	16 646 117

Conducatorul institutiei,



Conducatorul compartimentului
financiar-contabil,

CONTUL DE REZULTAT PATRIMONIAL
la data de 31/12/2020

Cod 02

- lei -

Nr. crt.	Denumirea indicatorilor	Cod rand	An precedent	An curent
A	B	C	1	2
I.	VENITURI OPERATIONALE	01		
1.	Venituri din impozite, taxe, contributii de asigurari si alte venituri ale bugetelor (ct. 7300100 + 7300200 + 7310100 + 7310200 + 7320100 + 7330000 + 7340000 + 7350100 + 7350200 + 7350300 + 7350400 + 7350500 + 7350600 + 7360100 + 7390000 + 7450100 + 7450200 + 7450300 + 7450400 + 7450500 + 7450700 + 7450900 + 7460100 + 7460200 + 7460300 + 7460900)	02	0	0
2.	Venituri din activitati economice (ct.7210000+7220000+7510100+ 7510200+/-7090000)	03	1 046 434	1 352 366
3.	Finantari, subventii, transferuri, alocatii bugetare cu destinatie speciala (ct. 7510500 + 7710000 + 7720100 + 7720200 + 7740100 + 7740200 + 7750000 + 7760000 + 7780000 + 7790101 + 7790109)	04	1 768 860	2 376 581
4.	Alte venituri operationale (ct.7140000+7180000+7500000+7510300+7510400+7810200+7810300 +7810401+7810402+7770000)	05	237 318	231 854
	TOTAL VENITURI OPERATIONALE (rd.02+03+04+05)	06	3 052 612	3 960 801
II.	CHELTUIELI OPERATIONALE	07		
1.	Salariile si contributiile sociale aferente angajatilor (ct. 6410000 + 6420000 + 6450100 + 6450200 + 6450300 + 6450400 + 6450500 + 6450600 + 6450700 + 6450800 + 6460000 + 6470000)	08	1 627 031	2 241 327
2.	Subventii si transferuri (ct.6700000+6710000+6720000+6730000+6740000+ 6750000+ 6760000+ 6770000+ 6780000+6790000)	09	0	0
3.	Stocuri, consumabile, lucrari si servicii executate de terti (ct. 6010000 + 6020100 + 6020200 + 6020300 + 6020400 + 6020500 + 6020600 + 6020700 + 6020800 + 6020900 + 6030000 + 6060000 + 6070000 + 6080000 + 6090000 + 6100000 + 6110000 + 6120000 + 6130000 + 6140000 + 6220000 + 6230000 + 6240100 + 6240200 + 6260000 + 6270000 + 6280000 + 6290100)	10	949 333	1 108 198
4.	Cheltuieli de capital, amortizari si provizioane (ct. 6290200 + 6810100 + 6810200 + 6810300 + 6810401 + 6810402 + 6820101 + 6820109 + 6820200 + 6890100 + 6890200)	11	407 903	340 699
5.	Alte cheltuieli operationale (ct.6350000 + 6350100 + 6540000 + 6580101 + 6580109)	12	59 128	37 431
	TOTAL CHELTUIELI OPERATIONALE (rd.08+09+10+11+12)	13	3 043 395	3 727 655
III.	REZULTATUL DIN ACTIVITATEA OPERATIONALA	14		
	- EXCEDENT (rd.06- rd.13)	15	9 217	233 146
	- DEFICIT (rd.13- rd.06)	16	0	0
IV.	VENITURI FINANCIARE (ct. 7630000 + 7640000 + 7650100 + 7650200 + 7660000 + 7670000 + 7680000 + 7690000 + 7860300 + 7860400)	17	2 058	1 876
V.	CHELTUIELI FINANCIARE (ct. 6630000 + 6640000 + 6650100 + 6650200 + 6660000 + 6670000 + 6680000 + 6690000 + 6860300 + 6860400 + 6860800)	18	31	111
VI.	REZULTATUL DIN ACTIVITATEA FINANCIARA	19		
	- EXCEDENT (rd.17- rd.18)	20	2 027	1 765
	- DEFICIT (rd.18- rd.17)	21	0	0
VII.	REZULTATUL DIN ACTIVITATEA CURENTA	22		
	- EXCEDENT (rd.15+20-16-21)	23	11 244	234 911
	- DEFICIT (rd.16+21-15-20)	24	0	0

A	B	C	1	2
VIII.	VENITURI EXTRAORDINARE (ct.7910000)	25	0	0
IX.	CHELTUIELI EXTRAORDINARE (ct.6900000+6910000)	26	0	0
X	REZULTATUL DIN ACTIVITATEA EXTRAORDINARA	27		
	- EXCEDENT (rd.25-rd.26)	28	0	0
	- DEFICIT (rd.26-rd.25)	29	0	0
XI	REZULTATUL PATRIMONIAL AL EXERCITIULUI (BRUT)	29.1		
	- EXCEDENT (rd. 23+28-24-29)	29.2	11 244	234 911
	- DEFICIT (rd. 24+29-23-28)	29.3	0	0
	Cheltuieli cu impozitul pe profit (din ct. 635*)	29.4	0	0
XII	REZULTATUL PATRIMONIAL AL EXERCITIULUI (NET)	30		
	- EXCEDENT (rd. 29.2 - rd.29.4)	31	11 244	234 911
	- DEFICIT (rd. 29.3 + rd.29.4)	32	0	0

Conducatorul institutiei,



Conducatorul compartimentului
financiar-contabil,

SITUATIA FLUXURILOR DE TREZORERIE
la data de 31/12/2020

Cod 03


- lei -

Denumirea indicatorului	Total	CASA ct. 5310101	Buget institutii publice finantate din venituri proprii si subventii ct. 5610100 / 7700000	Disponibil in institutiilor publice finantate din venituri proprii si subventii - Disponibil curent la trezorerie	Alte disponibilitati ct. 9xx				
A	1	2	11	12	16				
I. NUMERAR DIN ACTIVITATEA OPERATIONALA									
1. Incasari	1 270 753	0	1 270 753	0	0				
2. Plati	1 347 499	0	1 347 499	0	0				
3. Numerar net din activitatea operationala (rd. 02-rd.03)	-76 746	0	-76 746	0	0				
II. NUMERAR DIN ACTIVITATEA DE INVESTITII									
1. Incasari	0	0	0	0	0				
2. Plati	0	0	0	0	0				
3. Numerar net din activitatea de investitii (rd.06-07)	0	0	0	0	0				
III. NUMERAR DIN ACTIVITATEA DE FINANTARE									
1. Incasari	2 376 581	0	2 376 581	0	0				
2. Plati	2 376 581	0	2 376 581	0	0				
3. Numerar net din activitatea de finantare (rd.10-rd.11)	0	0	0	0	0				
IV. CRESTEREA (DESCRETEREA) NETA DE NUMERAR SI ECHIVALENT DE NUMERAR (rd.04+rd.08+rd.12)	-76 746	0	-76 746	0	0				
V. NUMERAR SI ECHIVALENT DE NUMERAR LA INCEPUTUL ANULUI	76 748	0	76 746	0	2				

Conducatorul institutiei



Conducatorul compartimentului
financiar-contabil

Viza trezorerie

Cod 03

- lei -

SITUATIA FLUXURILOR DE TREZORERIE
la data de 31/12/2020

Denumirea indicatorului	A	B	Total	CASA ct. 5310101	Buget institutii publice finantate din venituri proprii si subventii ct. 5810100 / 7700000	Disponibil in lei al institutiilor publice finantate din venituri proprii si subventii - Disponibil curent la trezorerie	Alte disponibilitati ct. 5xx						
- sume recuperate din excedentul anului precedent	14.1		28 504	0	28 504	0	0						
- sume utilizate din excedentul anului precedent	14.2		0	0	0	0	0						
Sume transferate din disponibilul neutilizat la finele anului precedent	14.3		0	0	0	0	0						
VI. NUMERAR SI ECHIVALENT DE NUMERAR SI ECHIVALENT DE PERIOADEI (rd.13+14+14.1+14.2+14.3)	15		28 506	0	28 504	0	2						

Conducatorul institutiei

Conducatorul compartimentului
financiar-contabil

Viza trezorerie



[Handwritten signature]

[Handwritten signature]

ACADEMIA DE STIINTE AGRICOLE SI SILVICE
PARTENER: SCDP BISTRITA

Anexa 4

SITUATIA FLUXURILOR DE TREZORERIE

la data de 31/12/2020

Cod 04

- lei -

Denumirea indicatorului	Total	5310402	5120102	5120402	5150301	5610102	5610103
A	1	2	3	4	5	6	7
I. NUMERAR DIN ACTIVITATEA OPERATIONALA							
1. Incasari	52 324	0	52 324	0	0	0	0
2. Plati	39 345	0	39 345	0	0	0	0
3. Numerar net din activitatea operationala (rd. 02- rd.03)	12 979	0	12 979	0	0	0	0
II. NUMERAR DIN ACTIVITATEA DE INVESTITII							
1. Incasari	0	0	0	0	0	0	0
2. Plati	0	0	0	0	0	0	0
3. Numerar net din activitatea de investitii (rd.06-07)	0	0	0	0	0	0	0
III. NUMERAR DIN ACTIVITATEA DE FINANTARE							
1. Incasari	0	0	0	0	0	0	0
2. Plati	0	0	0	0	0	0	0
3. Numerar net din activitatea de finantare (rd.10-rd.11)	0	0	0	0	0	0	0
IV. CRESTEREA (DESCRESTEREA) NETA DE NUMERAR SI ECHIVALENT DE NUMERAR (rd.04+rd.08+rd.12)	12 979	0	12 979	0	0	0	0
V. NUMERAR SI ECHIVALENT DE NUMERAR LA INCESUTUL ANULUI	41 207	0	41 207	0	0	0	0
1. Diferente de curs favorabile	0	0	0	0	0	0	0
2. Diferente de curs nefavorabile	0	0	0	0	0	0	0
VI. NUMERAR SI ECHIVALENT DE NUMERAR LA SFARSITUL ANULUI (rd.13+rd.14+rd.15+rd. 16)	54 186	0	54 186	0	0	0	0

Conducatorul institutiei

Conducatorul compartimentului
financiar-contabil



[Handwritten signature]

[Handwritten signature]

Viza trezorerie

CONTUL DE EXECUTIE A BUGETULUI INSTITUTIEI PUBLICE - VENITURI

Capitolul , Subcapitolul

la data de 31/12/2020

Cod 20

- lei -

Denumirea indicatorilor	Cod indicator	Prevederi bugetare initiale	Prevederi bugetare definitive	Drepturi constatate			Incasari realizate	Stingeri pe alte cai decat incasari	Drepturi constatate de incasat
				Total, din care:	din anii precedenti	din anul curent			
A	B	1	2	3=4+5	4	5	6	7	8=3-6-7
VENITURI TOTAL		3 629 000	3 729 000	3 779 060	37 565	3 741 495	3 724 081	0	54 979
I. VENITURI CURENTE		1 251 000	1 274 000	1 354 238	37 565	1 316 673	1 299 259	0	54 979
C. VENITURI NEFISCALE		1 251 000	1 274 000	1 354 238	37 565	1 316 673	1 299 259	0	54 979
CL. VENITURI DIN PROPRIETATE		0	0	0	0	0	0	0	0
VENITURI DIN PROPRIETATE	30.10	0	0	0	0	0	0	0	0
Venituri din concesiuni si inchirieri	30.10.05	0	0	0	0	0	0	0	0
Alte venituri din concesiuni si inchirieri de catre institutiile publice	30.10.05.30	0	0	0	0	0	0	0	0
Venituri din dividende	30.10.08	0	0	0	0	0	0	0	0
Alte venituri din proprietate	30.10.50	0	0	0	0	0	0	0	0
VENITURI DIN DOBANZI	31.10	0	0	0	0	0	0	0	0
Alte venituri din dobanzi	31.10.03	0	0	0	0	0	0	0	0
Alte venituri operationale	31.10.50	0	0	0	0	0	0	0	0
C2. VANZARI DE BUNURI SI SERVICII		1 251 000	1 274 000	1 354 238	37 565	1 316 673	1 299 259	0	54 979
VENITURI DIN PRESTARI SERVICII SI ALTE ACTIVITATI	33.10	1 081 000	1 118 000	1 117 148	0	1 117 148	1 117 148	0	0
Taxe si tarife pentru analize si servicii efectuate de laboratoare	33.10.04	0	0	0	0	0	0	0	0
Venituri din prestari servicii	33.10.08	10 000	4 000	3 847	0	3 847	3 847	0	0
Venituri din valorificarea produselor obtinute din activitatea proprie	33.10.16	533 000	534 000	533 277	0	533 277	533 277	0	0
Venituri din cercetare	33.10.20	518 000	580 000	580 024	0	580 024	580 024	0	0

A	B	1	2	3=4+5	4	5	6	7	8=3-6-7
Alte venituri din prestari de servicii si alte activitati	33.10.50	0	0	0	0	0	0	0	0
VENITURI DIN TAXE ADMINISTRATIVE, ELIBERARI PERMISE	34.10	0	0	0	0	0	0	0	0
Alte venituri din taxe administrative, eliberari permise	34.10.50	0	0	0	0	0	0	0	0
AMENZI, PENALIZARI SI CONFISCARI	35.10	0	0	0	0	0	0	0	0
Alte amenzi, penalizari si confiscari	35.10.50	0	0	0	0	0	0	0	0
DIVERSE VENITURI	36.10	170 000	156 000	237 090	37 565	199 525	182 111	0	54 979
Debite recuperate din anii precedenti	36.10.03	0	0	0	0	0	0	0	0
Varsaminte din veniturile si/sau disponibilitatile Institutiiilor publice	36.10.05	0	0	0	0	0	0	0	0
Venituri din recuperarea cheltuielilor	36.10.14	0	0	0	0	0	0	0	0
Alte venituri	36.10.50	170 000	156 000	237 090	37 565	199 525	182 111	0	54 979
TRANSFERURI VOLUNTARE ALTELE DECAT SUBVENTII	37.10	0	0	0	0	0	0	0	0
Donatii si sponsorizari	37.10.01	0	0	0	0	0	0	0	0
Alte transferuri voluntare	37.10.50	0	0	0	0	0	0	0	0
II. VENITURI DE CAPITAL		0	0	0	0	0	0	0	0
VENITURI DIN VALORIFICAREA UNOR BUNURI	39.10	0	0	0	0	0	0	0	0
Venituri din valorificarea unor bunuri ale institutiei publice	39.10.01	0	0	0	0	0	0	0	0
Venituri din provatizare	39.10.04	0	0	0	0	0	0	0	0
Venituri obtinute din procesul de stingere a creantei	39.10.06	0	0	0	0	0	0	0	0
Alte venituri din valorificarea unor bunuri	39.10.50	0	0	0	0	0	0	0	0
INCASARI DIN RAMBURSARI IMPRUMUTURI ACORDATE	40.10	0	77 000	48 241	0	48 241	48 241	0	0
SUME UTILIZATE DE UNITATI DIN EXCEDENTUL ANULUI PRECEDENT PENTRU EFECTUAREA DE CHELTUIELI	40.10.15	0	77 000	48 241	0	48 241	48 241	0	0
Sume utilizate de alte institutii din excedentul anului precedent	40.10.15.03	0	77 000	48 241	0	48 241	48 241	0	0
Sume primite in cadrul mecanismului decontarii cererilor de plata	40.10.16	0	0	0	0	0	0	0	0
Alte operatiuni financiare	41.10	0	0	0	0	0	0	0	0

A	B	1	2	3=4+5	4	5	6	7	8=3-6-7
Sume aferente fonduri externe nerambursabile	41.10.04	0	0	0	0	0	0	0	0
Sume din excedentul anului precedent pentru acoperirea golurilor temporare de casa	41.10.06	0	0	0	0	0	0	0	0
IV. SUBVENTII		2 378 000	2 378 000	2 376 581	0	2 376 581	2 376 581	0	0
SUBVENTII DE LA BUGETUL DE STAT	42.10	0	0	0	0	0	0	0	0
Subventii de la bugetul de stat pentru institutii si servicii publice sau activitati finantate integral din venituri proprii	42.10.38	0	0	0	0	0	0	0	0
Subventii de la bugetul de stat catre institutiile publice finantate partial sau integral din venituri proprii pentru proiecte finantate din FEN implementate de APIA	42.10.39	0	0	0	0	0	0	0	0
Subventii de la bugetul de stat catre institutiile publice finantate partial sau integral din venituri proprii in cadrul programelor FEAGA implementate de APIA	42.10.43	0	0	0	0	0	0	0	0
Subventii alocate pentru sustinerea proiectelor 2014-2020	42.10.71	0	0	0	0	0	0	0	0
SUBVENTII DE LA ALTE ADMINISTRATII	43.10	2 378 000	2 378 000	2 376 581	0	2 376 581	2 376 581	0	0
Subventii pentru institutiile publice	43.10.09	2 378 000	2 378 000	2 376 581	0	2 376 581	2 376 581	0	0
Alte subventii	43.10.50	0	0	0	0	0	0	0	0
Sume primite de la UE/alti donatori in contul platilor efectuate si prefinantari (45.10.01+...+45.10.18)	45.10	0	0	0	0	0	0	0	0
Fondul European de Dezvoltare Regionala	45.10.01	0	0	0	0	0	0	0	0
Sume primite in contul platilor efectuate in anul curent	45.10.01.01	0	0	0	0	0	0	0	0
Sume primite in contul platilor efectuate in anii anteriori	45.10.01.02	0	0	0	0	0	0	0	0
Prefinantare	45.10.01.03	0	0	0	0	0	0	0	0
Fondul Social European	45.10.02	0	0	0	0	0	0	0	0
Sume primite in contul platilor efectuate in anul curent	45.10.02.01	0	0	0	0	0	0	0	0
Fondul de Coeziune	45.10.03	0	0	0	0	0	0	0	0
Sume primite in contul platilor efectuate in anul curent	45.10.03.01	0	0	0	0	0	0	0	0
Fondul European Agricol de Dezvoltare Rurala	45.10.04	0	0	0	0	0	0	0	0
Sume primite in contul platilor efectuate in anul curent	45.10.04.01	0	0	0	0	0	0	0	0
Prefinantare	45.10.04.03	0	0	0	0	0	0	0	0
Fondul European pentru Pescuit	45.10.05	0	0	0	0	0	0	0	0
Instrumentul de Asistenta pentru Preaderare	45.10.07	0	0	0	0	0	0	0	0

A	B	1	2	3=4+5	4	5	6	7	8=3-6-7
Instrumentul European de Vecinatate si Parteneriat	45.10.08	0	0	0	0	0	0	0	0
PREFINANTARE									
41.10.08.03		0	0	0	0	0	0	0	0
Programe comunitare finantate in perioada 2007-2013	45.10.15	0	0	0	0	0	0	0	0
Alte facilitati si instrumente postaderare	45.10.16	0	0	0	0	0	0	0	0
Mecanismul financiar SEE	45.10.17	0	0	0	0	0	0	0	0
PREFINANTARE									
45.10.17.03		0	0	0	0	0	0	0	0
Programul Norvegian pentru Crestere Economica si Dezvoltare durabila	45.10.18	0	0	0	0	0	0	0	0
Fd.europelan pt.pescuit af.maritime (FEPAR)	48.05	0	0	0	0	0	0	0	0
FEPAR Prefinantare									
48.05.03		0	0	0	0	0	0	0	0
Alte facilitati postaderare	48.16	0	0	0	0	0	0	0	0
PREFINANTARI									
48.16.03		0	0	0	0	0	0	0	0

*) Se inscriu denumirea si simbolul capitolului si subcapitolului din bugetul aprobat pe structura clasificatiei functionale - bugetul de stat, bugetul asigurarilor sociale de stat, bugetul asigurarilor pentru somaj, bugetul Fondului national unic de asigurari sociale de sanatate, fonduri externe nerambursabile si institutii publice finantate integral sau partial din venituri proprii / activitati finantate integral din venituri proprii - (altele decat cele de subordonare locala).

Conducatorul institutiei,




Conducatorul compartimentului
financiar-contabil,



CONTUL DE EXECUTIE AL INSTITUTIEI PUBLICE - CHELTUIELI

Capitol.SubCapitol.Paragraf: 8610.02 Cercetare si dezvoltare in domeniul agriculturii,silviculturii,pisciculturii si vanatorii
incheiat la 31/12/2020

Cod 21


- lei -

Denumirea indicatorilor	Cod	Credite de angajament		Credite bugetare		Angajamente bugetare	Angajamente legale	Plati efectuate	Angajamente legale de platit	Cheltuieli efective
		initiale	definitive	initiale	definitive					
A	B	1	2	3	4	5	6	7	8=6-7	9
TOTAL CHELTUIELI	0	3 629 000	3 729 000	3 629 000	3 729 000	3 975 901	3 975 901	3 724 081	251 820	3 727 766
CHELTUIELI CURENTE	01	3 223 000	3 323 000	3 223 000	3 323 000	3 569 901	3 569 901	3 318 081	251 820	3 350 770
Cheltuieli de personal	10	2 100 000	2 210 000	2 100 000	2 210 000	2 460 458	2 460 458	2 210 000	250 458	2 241 327
Bunuri si servicii	20	1 123 000	1 113 000	1 123 000	1 113 000	1 109 443	1 109 443	1 108 081	1 362	1 109 443
Dobanzi	30	0	0	0	0	0	0	0	0	0
Subventii	40	0	0	0	0	0	0	0	0	0
FONDURI DE REZERVA	50	0	0	0	0	0	0	0	0	0
Transferuri intre unitati ale Administratiei publice	51	0	0	0	0	0	0	0	0	0
Alte transferuri	55	0	0	0	0	0	0	0	0	0
PROIECTE CU FINANTARE DIN FONDURI EXTERNE NERAMBURSABILE (FEN)	56	0	0	0	0	0	0	0	0	0
ASISTENTA SOCIALA	57	0	0	0	0	0	0	0	0	0
Alte cheltuieli	59	0	0	0	0	0	0	0	0	0
CHELTUIELI AFERENTE PROGRAMELOR CU FINANTARE RAMBURSABILA	65	0	0	0	0	0	0	0	0	0
CHELTUIELI DE CAPITAL	70	406 000	406 000	406 000	406 000	406 000	406 000	406 000	0	376 996
Active nefinanciare (Cheltuieli capital)	71	406 000	406 000	406 000	406 000	406 000	406 000	406 000	0	376 996
ACTIVE FINANCIARE	72	0	0	0	0	0	0	0	0	0
FONDUL NATIONAL DE DEZVOLTARE	75	0	0	0	0	0	0	0	0	0
OPERATIUNI FINANCIARE	79	0	0	0	0	0	0	0	0	0
IMPRUMUTURI	80	0	0	0	0	0	0	0	0	0

A	B	1	2	3	4	5	6	7	8=6-7	9
Rambursari de credite	81	0	0	0	0	0	0	0	0	0
Plati efectuate in anii precedenti si recuperate in anul curent	84	0	0	0	0	0	0	0	0	0
PLATI EFECTUATE IN ANII PRECEDENTI SI RECUPERATE IN ANUL CURENT	85	0	0	0	0	0	0	0	0	0
REZERVE, EXCEDENT/DEFICIT	90	0	0	0	0	0	0	0	0	0

*) Se inscriu denumirea si simbolul capitolelor si subcapitolelor din bugetul aprobat pe structura clasificatiei functionale - bugetul de stat, bugetele locale, bugetul asigurarilor sociale de stat, bugetul asigurarilor pentru somaj, bugetul Fondului national unic de asigurari sociale de sanatate, credite externe, credite interne, fonduri externe nerambursabile si venituri proprii / venituri proprii si subventii - (altele decat cele de subordonare locala).

Conducatorul institutiei,



**Conducatorul compartimentului
financiar-contabil,**




CONTUL DE EXECUTIE A BUGETULUI INSTITUTIEI PUBLICE - CHELTUIELI
Capitol.SubCapitol.Paragraf: 8610.02 Cercetare si dezvoltare in domeniul agriculturii,silviculturii,pisciculturii si vanatoriei
incheiat la 31/12/2020

Cod 21

Denumirea indicatorilor	Cod	Credite de angajament				Credite bugetare		Angajamente legale	Plati efectuate	Angajamente legale de platit 8=6-7	Cheltuieli efective
		initiale		definitive		initiale	definitive				
		1	2	3	4						
A	B										
TOTAL CHELTUIELI (01+70+79+83+85)		3 629 000	3 729 000	3 629 000	3 729 000	3 975 901	3 724 081	3 975 901	3 724 081	3 727 766	
CHELTUIELI CURENTE (10+20+30+40+50+51+55+56+57+59+65)	01	3 223 000	3 323 000	3 223 000	3 323 000	3 569 901	3 318 081	3 569 901	3 318 081	3 350 770	
TITLUL I CHELTUIELI DE PERSONAL (cod 10.01+10.02+10.03)	10	2 100 000	2 210 000	2 100 000	2 210 000	2 460 458	2 210 000	2 460 458	2 210 000	2 241 327	
Cheltuieli salariale in bani (cod 10.01.01 la 10.01.30)	10.01	1 989 000	2 105 000	1 989 000	2 105 000	2 355 458	2 105 000	2 355 458	2 105 000	2 136 327	
Salarii de baza	10.01.01	1 697 000	1 838 000	1 697 000	1 838 000	2 088 458	1 838 000	2 088 458	1 838 000	1 869 327	
Salarii de merit	10.01.02	0	0	0	0	0	0	0	0	0	
Indemnizatie de conducere	10.01.03	0	0	0	0	0	0	0	0	0	
Spor de vechime	10.01.04	0	0	0	0	0	0	0	0	0	
Sporuri pentru conditii de munca	10.01.05	0	0	0	0	0	0	0	0	0	
Alte sporuri	10.01.06	60 000	60 000	60 000	60 000	60 000	60 000	60 000	60 000	60 000	
Ore suplimentare	10.01.07	0	0	0	0	0	0	0	0	0	
Fond de premii	10.01.08	0	0	0	0	0	0	0	0	0	
Prima de vacanta	10.01.09	0	0	0	0	0	0	0	0	0	
Fond pentru posturi ocupate prin cumul	10.01.10	0	0	0	0	0	0	0	0	0	
Fond aferent platii cu ora	10.01.11	0	0	0	0	0	0	0	0	0	
Indemnizatii platite unor persoane din afara unitatii	10.01.12	0	0	0	0	0	0	0	0	0	
Indemnizatii de delegare	10.01.13	0	0	0	0	0	0	0	0	0	
Indemnizatii de detasare	10.01.14	0	0	0	0	0	0	0	0	0	
Alocatii pentru transportul la si de la locul de munca	10.01.15	0	0	0	0	0	0	0	0	0	
Alocatii pentru locuinte	10.01.16	0	0	0	0	0	0	0	0	0	
Indemnizatie hrana	10.01.17	186 000	161 000	186 000	161 000	161 000	161 000	161 000	161 000	161 000	
Alte drepturi salariale in bani	10.01.30	46 000	46 000	46 000	46 000	46 000	46 000	46 000	46 000	46 000	
Cheltuieli salariale in natura (cod 10.02.01 la 10.02.30)	10.02	66 000	57 000	66 000	57 000	57 000	57 000	57 000	57 000	57 000	
Trichete de masa	10.02.01	0	0	0	0	0	0	0	0	0	
Norme de hrana	10.02.02	0	0	0	0	0	0	0	0	0	
Uniforme si echipament obligatoriu	10.02.03	0	0	0	0	0	0	0	0	0	

A	B	1	2	3	4	5	6	7	8=6-7	9
Locuinta de serviciu folosita de salariat si familia sa	10.02.04	0	0	0	0	0	0	0	0	0
Transportul la si de la locul de munca	10.02.05	0	0	0	0	0	0	0	0	0
Tichete de vacanta	10.02.06	66 000	57 000	66 000	57 000	57 000	57 000	57 000	0	57 000
Alte drepturi salariale in natura	10.02.30	0	0	0	0	0	0	0	0	0
Contributii (cod 10.03.01 la 10.03.07)	10.03	45 000	48 000	45 000	48 000	48 000	48 000	48 000	0	48 000
Contributii de asigurari sociale de stat	10.03.01	0	0	0	0	0	0	0	0	0
Contributii de asigurari de somaj	10.03.02	0	0	0	0	0	0	0	0	0
Contributii de asigurari sociale de sanatate	10.03.03	0	0	0	0	0	0	0	0	0
Contributii de asigurari pentru accidente de munca si boli profesionale	10.03.04	0	0	0	0	0	0	0	0	0
Prime de asigurare de viata platite de angajator pentru angajati	10.03.05	0	0	0	0	0	0	0	0	0
Contributii pentru concedii si indemnizatii	10.03.06	0	0	0	0	0	0	0	0	0
Contributie asiguratorie de munca	10.03.07	45 000	48 000	45 000	48 000	48 000	48 000	48 000	0	48 000
Contributii platite de angajator in numele angajatului	10.03.08	0	0	0	0	0	0	0	0	0
TITLUL II BUNURI SI SERVICII (cod 20.01 la 20.30)	20	1 123 000	1 113 000	1 123 000	1 113 000	1 109 443	1 109 443	1 108 081	1 362	1 109 443
Bunuri si servicii (cod 20.01.01 la 20.01.30)	20.01	761 000	809 000	761 000	809 000	805 449	805 449	804 087	1 362	805 449
Furnituri de birou	20.01.01	4 000	4 000	4 000	4 000	4 000	4 000	4 000	0	4 000
Materialul pentru curatenie	20.01.02	2 000	1 000	2 000	1 000	1 000	1 000	1 000	0	1 000
Încalzit, iluminat si forta motrica	20.01.03	60 000	55 000	60 000	55 000	54 811	54 811	54 811	0	54 811
Apa, canal si salubritate	20.01.04	8 000	4 000	8 000	4 000	4 000	4 000	4 000	0	4 000
Carburanti si lubrifianti	20.01.05	40 000	47 000	40 000	47 000	46 969	46 969	46 969	0	46 969
Piese de schimb	20.01.06	10 000	13 000	10 000	13 000	13 000	13 000	13 000	0	13 000
Transport	20.01.07	9 000	3 000	9 000	3 000	2 330	2 330	2 330	0	2 330
Posta, telecomunicatii, radio, tv, internet	20.01.08	8 000	7 000	8 000	7 000	7 000	7 000	7 000	0	7 000
Materialul si prestari de servicii cu caracter functional	20.01.09	310 000	345 000	310 000	345 000	340 977	340 977	340 977	0	340 977
Alte bunuri si servicii pentru intretinere si functionare	20.01.30	310 000	330 000	310 000	330 000	331 362	331 362	330 000	1 362	331 362
Reparatii curente	20.02	80 000	80 000	80 000	80 000	80 000	80 000	80 000	0	80 000
Hrana (cod 20.03.01+20.03.02)	20.03	0	0	0	0	0	0	0	0	0
Hrana pentru oameni	20.03.01	0	0	0	0	0	0	0	0	0
Hrana pentru animale	20.03.02	0	0	0	0	0	0	0	0	0
Medicamente si materiale sanitare (cod 20.04.01 la 20.04.04)	20.04	2 000	2 000	2 000	2 000	2 000	2 000	2 000	0	2 000
Medicamente	20.04.01	0	0	0	0	0	0	0	0	0
Materialul sanitar	20.04.02	0	0	0	0	0	0	0	0	0
Reactivi	20.04.03	0	0	0	0	0	0	0	0	0
Dezinfectanti	20.04.04	2 000	2 000	2 000	2 000	2 000	2 000	2 000	0	2 000
Bunuri de natura obiectelor de inventar (cod 20.05.01 la 20.05.30)	20.05	25 000	20 000	25 000	20 000	20 000	20 000	20 000	0	20 000
Uniforme si echipament	20.05.01	0	0	0	0	0	0	0	0	0

A	B	1	2	3	4	5	6	7	8=6-7	9
Lenjete si accesorii de pat	20.05.03	0	0	0	0	0	0	0	0	0
Alte obiecte de inventar	20.05.30	25 000	20 000	25 000	20 000	20 000	20 000	20 000	0	0
Deplasari, detasari, transferari (cod 20.06.01+20.06.02)	20.06	30 000	10 000	30 000	10 000	10 000	10 000	10 000	0	20 000
Deplasari interne, detasari, transferari	20.06.01	20 000	10 000	20 000	10 000	10 000	10 000	10 000	0	10 000
Deplasari in strainatate	20.06.02	10 000	0	10 000	0	0	0	0	0	10 000
Materiale de laborator	20.09	36 000	36 000	36 000	36 000	36 000	36 000	36 000	0	0
Cercetare-dezvoltare	20.10	0	0	0	0	0	0	0	0	36 000
Carti, publicatii si materiale documentare	20.11	1 000	1 000	1 000	1 000	994	994	994	0	0
Consultanta si expertiza	20.12	4 000	4 000	4 000	4 000	4 000	4 000	4 000	0	994
Pregatire profesionala	20.13	3 000	2 000	3 000	2 000	2 000	2 000	2 000	0	4 000
Protectia muncii	20.14	2 000	2 000	2 000	2 000	2 000	2 000	2 000	0	2 000
Munite, furnituri si armament de natura activelor fixe pentru armata	20.15	0	0	0	0	0	0	0	0	2 000
Studii si cercetari	20.16	0	0	0	0	0	0	0	0	0
Plati pentru finantarea patrimoniului genetic al animalelor	20.18	0	0	0	0	0	0	0	0	0
Contributii ale administratiei publice locale la realizarea unor lucrari si servicii de interes public local, in baza unor conventii sau contracte de asociere	20.19	0	0	0	0	0	0	0	0	0
Reabilitare infrastructura program inundatii pentru autoritati publice locale	20.20	0	0	0	0	0	0	0	0	0
Meteorologic	20.21	0	0	0	0	0	0	0	0	0
Finantarea actiunilor din domeniul apelor	20.22	0	0	0	0	0	0	0	0	0
Prevenirea si combaterea inundatiilor si ingheturilor	20.23	0	0	0	0	0	0	0	0	0
Comisioane si alte costuri aferente imprumuturilor (cod 20.24.01 la 20.24.04)	20.24	2 000	2 000	2 000	2 000	2 000	2 000	2 000	0	2 000
Comisioane si alte costuri aferente imprumuturilor externe	20.24.01	0	0	0	0	0	0	0	0	0
Comisioane si alte costuri aferente imprumuturilor interne	20.24.02	2 000	2 000	2 000	2 000	2 000	2 000	2 000	0	0
Stabilirea riscului de tara	20.24.03	0	0	0	0	0	0	0	0	0
Comisioane si alte costuri aferente imprumuturilor preluate de Ministerul Finanelor Publice in baza OutG. 64/2007	20.24.04	0	0	0	0	0	0	0	0	0
Cheltuieli judiciare si extrajudiciare derivate din actiuni in reprezentarea intereselor statului, potrivit dispozitiilor legale	20.25	0	0	0	0	0	0	0	0	0
Tichete cadou	20.27	0	0	0	0	0	0	0	0	0
Ajutor public judiciar	20.28	0	0	0	0	0	0	0	0	0
Alte cheltuieli (cod 20.30.01 la 20.30.30)	20.30	177 000	145 000	177 000	145 000	145 000	145 000	145 000	0	145 000
Reclama si publicitate	20.30.01	0	0	0	0	0	0	0	0	0
Protocol si reprezentare	20.30.02	0	0	0	0	0	0	0	0	0
Prime de asigurare non-viata	20.30.03	0	0	0	0	0	0	0	0	0
Chirii	20.30.04	0	0	0	0	0	0	0	0	0
Prestari servicii pentru transmiterea drepturilor	20.30.06	0	0	0	0	0	0	0	0	0
Fondul Presedintelui/Fondul conducatorului institutiei	20.30.07	0	0	0	0	0	0	0	0	0

A	B	1	2	3	4	5	6	7	8=6-7	9
publice										
Fondul Primului ministru	20.30.08	0	0	0	0	0	0	0	0	0
Execuțiunea silită a creanțelor bugetare	20.30.09	0	0	0	0	0	0	0	0	0
Alte cheltuieli cu bunuri și servicii	20.30.30	177 000	145 000	177 000	145 000	145 000	145 000	145 000	0	145 000
TITLUL III DOBANZI (cod 30.01+30.02+30.03+30.04)	30	0	0	0	0	0	0	0	0	0
Dobânzi aferente datoriei publice interne (cod 30.01+30.01.02)	30.01	0	0	0	0	0	0	0	0	0
Dobânzi aferente datoriei publice interne directe	30.01.01	0	0	0	0	0	0	0	0	0
Dobânzi aferente creditelor interne garantate	30.01.02	0	0	0	0	0	0	0	0	0
Dobânzi aferente datoriei publice externe (cod 30.02.01 la 30.02.05)	30.02	0	0	0	0	0	0	0	0	0
Dobânzi, aferente datoriei publice externe directe	30.02.01	0	0	0	0	0	0	0	0	0
Dobânzi aferente creditelor externe contractate de ordonatorii de credite	30.02.02	0	0	0	0	0	0	0	0	0
Dobânzi aferente creditelor externe garantate și/sau directe subînprumutate	30.02.03	0	0	0	0	0	0	0	0	0
Dobânzi aferente datoriei publice externe locale	30.02.05	0	0	0	0	0	0	0	0	0
Alte dobânzi (cod 30.03.01 la 30.03.05)	30.03	0	0	0	0	0	0	0	0	0
Dobânzi aferente împrumuturilor din fondul de tezaur	30.03.01	0	0	0	0	0	0	0	0	0
Dobânzi datorate trezoreriei statului	30.03.02	0	0	0	0	0	0	0	0	0
Dobânzi aferente împrumuturilor temporare din trezoreria statului	30.03.03	0	0	0	0	0	0	0	0	0
Dobânzi la depozite și disponibilități pastrate în contul trezoreriei statului	30.03.04	0	0	0	0	0	0	0	0	0
Dobânzi la operațiunile de leasing	30.03.05	0	0	0	0	0	0	0	0	0
Dobânzi aferente împrumuturilor preluate de MEF în baza OuG 64/2007	30.04	0	0	0	0	0	0	0	0	0
TITLUL IV SUBVENȚII (cod 40.01 la 40.30)	40	0	0	0	0	0	0	0	0	0
Subvenții pe produse	40.01	0	0	0	0	0	0	0	0	0
Subvenții pe activități	40.02	0	0	0	0	0	0	0	0	0
Subvenții pentru acoperirea diferențelor de preț și tarif	40.03	0	0	0	0	0	0	0	0	0
Subvenții pentru susținerea transportului feroviar public de călători	40.04	0	0	0	0	0	0	0	0	0
Subvenții pentru transportul de călători cu metroul	40.05	0	0	0	0	0	0	0	0	0
Acțiuni de ecologizare	40.06	0	0	0	0	0	0	0	0	0
Valorificarea cenusilor de pirita	40.07	0	0	0	0	0	0	0	0	0
Subvenții pentru dobânzi la credite bancare	40.08	0	0	0	0	0	0	0	0	0
Plăți către angajatori pentru formarea profesională a angajaților	40.09	0	0	0	0	0	0	0	0	0
Fonduri nerambursabile pentru crearea de noi locuri de muncă	40.10	0	0	0	0	0	0	0	0	0
Prime acordate producătorilor agricoli	40.11	0	0	0	0	0	0	0	0	0


A	B	1	2	3	4	5	6	7	8=6-7	9
Finantarea ansamblului "Memorialul revolutiei - Decembrie 1989" din municipiul Timisoara	59.24	0	0	0	0	0	0	0	0	0
Sume aferente platii creantelor salariale	59.25	0	0	0	0	0	0	0	0	0
Sume acordate de la bugetul de stat membrilor academiilor	59.26	0	0	0	0	0	0	0	0	0
Renta viagera agricola	59.27	0	0	0	0	0	0	0	0	0
Finantarea Schitului. Romanesc Prodtromu de la Muntele Athos	59.28	0	0	0	0	0	0	0	0	0
Programe si proiecte privind prevenirea si combaterea discriminarii	59.30	0	0	0	0	0	0	0	0	0
Sume aferente personal handicap neincadrat	59.40	0	0	0	0	0	0	0	0	0
TITLUL XI CHELTUIELI AFERENTE PROGRAMELOR CU FINANTARE RAMBURSABILA (cod 65.01)	65	0	0	0	0	0	0	0	0	0
Cheltuieli aferente programelor cu finantare rambursabila	65.01	0	0	0	0	0	0	0	0	0
CHELTUIELI DE CAPITAL ((cod 71+72+75)	70	406 000	406 000	406 000	406 000	406 000	406 000	406 000	0	376 996
TITLUL XII ACTIVE NEFINANCIARE (cod 71.01+71.02+71.03)	71	406 000	406 000	406 000	406 000	406 000	406 000	406 000	0	376 996
Active fixe (cod 71.01.01 la 71.01.30)	71.01	406 000	406 000	406 000	406 000	406 000	406 000	406 000	0	376 996
Constructii	71.01.01	0	0	0	0	0	0	0	0	0
Masini, echipamente si mijloace de transport	71.01.02	406 000	406 000	406 000	406 000	406 000	406 000	406 000	0	117 433
Mobilier, aparatura birouita si alte active corporale	71.01.03	0	0	0	0	0	0	406 000	0	248 768
Alte active fixe	71.01.30	0	0	0	0	0	0	0	0	10 795
Stocuri (cod 71.02.01)	71.02	0	0	0	0	0	0	0	0	0
Rezerve de stat si de mobilizare	71.02.01	0	0	0	0	0	0	0	0	0
Reparatii capitale aferente activelor fixe	71.03	0	0	0	0	0	0	0	0	0
TITLUL XIII ACTIVE FINANCIARE (cod 72.01)	72	0	0	0	0	0	0	0	0	0
Active financiare (cod 72.01.01)	72.01	0	0	0	0	0	0	0	0	0
Participare la capitalul social al societatiilor comerciale	72.01.01	0	0	0	0	0	0	0	0	0
TITLUL XIV FONDUL NATIONAL DE DEZVOLTARE	75	0	0	0	0	0	0	0	0	0
OPERATIUNI FINANCIARE (cod 80+81)	79	0	0	0	0	0	0	0	0	0
TITLUL XV ÎMPRUMUTURI (cod 80.01 la 80.30)	80	0	0	0	0	0	0	0	0	0
Împrumuturi acordate pentru obiective aprobate prin conventii bilaterale si interguvernamentale	80.01	0	0	0	0	0	0	0	0	0
Împrumuturi pentru persoane cu statut de refugiat	80.02	0	0	0	0	0	0	0	0	0
Împrumuturi pentru institutii si servicii publice sau activitati financiare integrale din veniturii proprii	80.03	0	0	0	0	0	0	0	0	0
Împrumuturi din bugetul asigurarilor pentru somaj	80.04	0	0	0	0	0	0	0	0	0
Împrumuturi acordate pentru construirea, cumpararea, reabilitarea, consolidarea si extinderea unor locuinte	80.05	0	0	0	0	0	0	0	0	0
Microcredite acordate persoanelor fizice care desfasoara activitati pe cont propriu, aducatoare de venituri, in vederea intretinerii materiale	80.06	0	0	0	0	0	0	0	0	0

A	B	1	2	3	4	5	6	7	8=6-7	9
Imprumuturi acordate pentru protejarea monumentelor istorice	80.07	0	0	0	0	0	0	0	0	0
Fondul de rulment pentru acoperirea golurilor temporare de casa	80.08	0	0	0	0	0	0	0	0	0
Imprumuturi acordate de agentiiile guvernamentale si administrate prin agentii de credit	80.09	0	0	0	0	0	0	0	0	0
Alte imprumuturi	80.30	0	0	0	0	0	0	0	0	0
TITLUL XVI RAMBURSARI DE CREDITE (cod 81.01+81.02+81.03)	81	0	0	0	0	0	0	0	0	0
Rambursari de credite externe (cod 81.01.01 la 81.01.06)	81.01	0	0	0	0	0	0	0	0	0
Rambursari de credite externe contractate de ordonatorii de credite	81.01.01	0	0	0	0	0	0	0	0	0
Rambursari de credite externe din fondul de garantare	81.01.02	0	0	0	0	0	0	0	0	0
Rambursari de credite aferente datoriei publice externe locale	81.01.05	0	0	0	0	0	0	0	0	0
Diferente de curs aferente datoriei publice externe	81.01.06	0	0	0	0	0	0	0	0	0
Rambursari de credite interne (cod 81.02.01 la 81.02.05)	81.02	0	0	0	0	0	0	0	0	0
Rambursari de credite interne garantate	81.02.01	0	0	0	0	0	0	0	0	0
Diferente de curs aferente datoriei publice interne	81.02.02	0	0	0	0	0	0	0	0	0
Rambursari de credite aferente datoriei publice interne locale	81.02.05	0	0	0	0	0	0	0	0	0
Rambursari de credite in contul imprumuturilor preluate de M.F.P. in baza OuG 64/2007	81.03	0	0	0	0	0	0	0	0	0
Rambursarea imprumuturilor contractate pentru finantarea proiectelor cu finantare UE	81.04	0	0	0	0	0	0	0	0	0
OPERATIUNI IN CURS DE CLARIFICARE(cod. 82)	83	0	0	0	0	0	0	0	0	0
TITLUL XVII OPERATIUNI IN CURS DE CLARIFICARE(cod. 82.01)	82	0	0	0	0	0	0	0	0	0
Chegetiile din disponibilitati ale institutiilor publice, in curs de clarificare	82.01	0	0	0	0	0	0	0	0	0
TITLUL XIX PLATI EFECTUATE IN ANII PRECEDENTI SI RECUPERATE IN ANUL CURENT (cod 85.01)	85	0	0	0	0	0	0	0	0	0
Plati efectuate in anii precedenti si recuperate in anul curent (cod 85.01.03+85.01.04+85.01.05)	85.01	0	0	0	0	0	0	0	0	0
Plati efectuate in anii precedenti si recuperate in anul curent aferente cheltuielilor curente si operatiunilor financiare ale altor institutii publice	85.01.03	0	0	0	0	0	0	0	0	0
Plati efectuate in anii precedenti si recuperate in anul curent aferente cheltuielilor de capital ale altor institutii publice	85.01.04	0	0	0	0	0	0	0	0	0
Plati efectuate in anii precedenti si recuperate in anul curent aferente fondurilor externe nerambursabile	85.01.05	0	0	0	0	0	0	0	0	0
TITLUL XIX REZERVE, EXCEDENT/DEFICIT	90	0	0	0	0	0	0	0	0	0
Rezerve	91.01	0	0	0	0	0	0	0	0	0
Excedent	92.01	0	0	0	0	0	0	0	0	0

A	B	1	2	3	4	5	6	7	8-6-7	9
Deficit	93.01	0	0	0	0	0	0	0	0	0

*) Se inscriu denumirea si simbolul capitolelor din bugetul aprobat, detaliate pe titluri, articol, alineate, pe structura clasificatiei economice (bugetul de stat, bugetele locale, bugetul asigurarilor sociale de stat, bugetul asigurarilor pentru somaj, bugetul Fondului national unic de asigurari sociale de sanatate, credite externe, credite interne, fonduri externe nerambursabile, venituri proprii, venituri proprii si subventii).

Conducatorul institutiei,



**Conducatorul compartimentului
financiar-contabil,**




DISPONIBIL DIN MIJLOACE CU DESTINATIE SPECIALA

incheiat la: 31/12/2020

- lei -

Denumirea indicatorilor	Nr. rand	Disponibil la inceputul anului	Incasari	Plati	Disponibil la sfarsitul perioadei
A	B	1	2	3	4 = 1+2-3
TOTAL (rd.02 la 16+17+24 la 29), din care:	01	39 820	15 719	8 143	47 396
Sume primite din fondul de interventie (ct. 5500101, ct. 5500102/analitic distinct)	02	0	0	0	0
Fondul pentru stimularea personalului potrivit dispozitiilor legale (ct. 5500101, ct. 5500102/analitic distinct)	03	0	0	0	0
Disponibil al institutiilor publice de subordonare centrala finantate integral de la bugetul de stat sau de la celelalte bugete, din sume indisponibilizate pe baza de titluri executorii (ct. 5500101, ct. 5500102/analitic distinct)	04	0	0	0	0
-Garantii materiale retinute gestionarilor conform Legii nr.22/1969 (ct.5500101, ct. 5500102/analitic distinct)	05	39 820	15 719	8 143	47 396
-Sume primite ca donatii si sponsorizari (ct. 5500101, ct. 5500102/analitic distinct)	06	0	0	0	0
Sume primite din fondurile de contrapartida constituite potrivit legii (ct. 5500101, ct. 5500102/analitic distinct)	07	0	0	0	0
Disponibil din sume alocate din venituri din privatizare conform O.G. nr.31/2007 (ct. 5500101, ct. 5500102/analitic distinct)	08	0	0	0	0
Ajutor financiar in echivalent a 100 euro acordat cadrelor didactice din invatamantul preuniversitar (ct. 5500101, ct. 5500102/analitic distinct)	09	0	0	0	0
-Fondul de protejare a asiguratorilor (ct. 5500101, ct. 5500102/analitic distinct)	10	0	0	0	0
Sume primite din fondul pentru protejarea asiguratorilor (ct. 5500101, ct. 5500102/analitic distinct)	11	0	0	0	0
Alte fonduri cu destinatie speciala (ct. 5500101, ct. 5500102/analitic distinct *)	12	0	0	0	0

A	B	1	2	3	4 = 1+2+3
Sume primite pentru amenajarea si dotarea Centrului Regional pentru Combaterea Infracionalitatii Transfrontaliere (ct. 5500101, ct. 5500102/analitic distinct)	13	0	0	0	0
Fondul special pentru produse petroliere (ct. 5500101, ct. 5500102/analitic distinct)	14	0	0	0	0
Fondul de protectie a vânatului (ct. 5500101, ct. 5500102/analitic distinct)	15	0	0	0	0
Fondul de ameliorare a fondului funciar (ct. 5500101, ct. 5500102/analitic distinct)	16	0	0	0	0
Fondul National de Dezvoltare Regionala (ct.5150101, ct.5150102, ct.5150202, ct. 5120402, ct. 5500101, ct. 5500102); (rd.18+21+22+23)	17	0	0	0	0
Sume alocate de la bugetul statului (ct. 5500101, ct. 5500102/analitic distinct); (rd. 19+20)	18	0	0	0	0
Sume primite în cadrul programului de dezvoltare (ct. 5500101, ct. 5500102/analitic distinct)	19	0	0	0	0
Sume primite din Fondul National de preaderare (ct. 5500101, ct. 5500102/analitic distinct)	20	0	0	0	0
Sume primite din contributia financiara a Comunitatii Europene (alte fonduri de preaderare decât PHARE, ISPA, SAPARD) (ct. 5150101, ct. 5150102, ct. 5150202)	21	0	0	0	0
Sume provenite din fondurile de tip structural asigurate de Uniunea Europeana (PHARE, ISPA, SAPARD) (ct. 5150101, ct. 5150102, ct. 5150202)	22	0	0	0	0
Alte resurse financiare din fondurile aflate la dispozitia Guvernului (ct. 5500101, ct. 5500102/analitic distinct; ct.5120402)	23	0	0	0	0
Sume primite din fonduri externe nerambursabile postaderare (ct. 5150101, ct. 5150102, ct. 5150202)	24	0	0	0	0
Disponibil pentru finantarea proiectelor SAPARD (ct. 5150101, ct. 5150102, ct. 5150202)	25	0	0	0	0
Disponibil din recuperarea debitelor de la beneficiari (ct. 5150101, ct. 5150102, ct. 5150202)	26	0	0	0	0
Disponibil pentru cofinantarea de la bugetul de stat pentru	27	0	0	0	0

A	B	1	2	3	4 = 1+2-3
derularea proiectelor ISPA (ct. 5150101, ct. 5150102, ct. 5150202)					
-Disponibil din sume primite din fondul de rulment (ct.5500101, ct. 5500102/analitic distinct)	28	0	0	0	0
-Alte disponibilitati cu destinatie speciala (ct.5500101, ct. 5500102/analitic distinct)	29	0	0	0	0
-Disponibil privind rezervele speciale (ct. 5500101, ct. 5500102/analitic distinct)	30	0	0	0	0
TOTAL (rd.01+30)	31	39 820	15 719	8 143	47 396

Conducatorul institutiei,



Conducatorul compartimentului
financiar-contabil,